



FINAL

Γ.Σ. Απόλλων 64 - 76 Α.Ε.Κ.

Referees: Καλογερόπουλος - Μανουσόπουλος

Each Period	1st	2nd	3rd	4th
Γ.Σ. Απόλλων	11	8	18	27
Α.Ε.Κ.	19	22	14	21

End of Period	1st	2nd	3rd	4th
Γ.Σ. Απόλλων	11	19	37	64
Α.Ε.Κ.	19	41	55	76



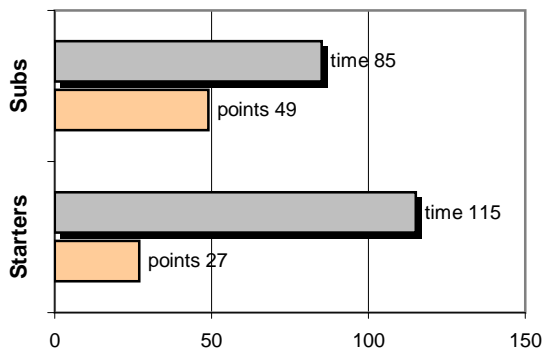
Coach: Α. Δεμέναγας- Δ. Σπυριδάκης

Α.Ε.Κ.

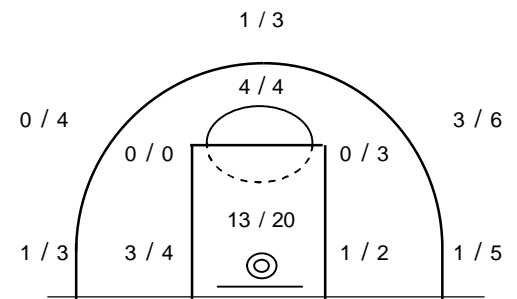
Fast Breaks 7 / 9

#	Player	Time (min)	Points	Ft	2p	3p	Rebounds		As	St	Tu	Bl	Fouls		Rkg*	
							de	of					Wo	Co		
4	ΟΡΦΑΝΙΔΗΣ ΑΛ.	5	5	0 / 0	1 / 1	1 / 2	0	0	0	0	1	0	0	0	-	
5	ΜΠΟΥΤΡΗΣ Γ.	23	2	0 / 2	1 / 4	0 / 0	2	1	3	1	2	0	3	1	2	
6	ΔΡΙΚΟΓΙΑΣ Γρ.	16	2	0 / 0	1 / 2	0 / 3	5	0	3	2	4	0	0	2	4	
7	ΖΑΧΑΡΙΑΣ Πρ.	7	0	0 / 0	0 / 0	0 / 0	1	1	0	1	0	0	0	4	3	
8	ΧΡΙΣΤΟΦΗΣ Γ.	14	5	1 / 1	2 / 3	0 / 1	1	0	0	0	3	0	1	1	1	
9	ΜΟΥΤΣΑ Ορ.	33	12	0 / 4	6 / 8	0 / 2	4	0	4	5	2	2	3	0	17	
10	ΜΑΛΕΛΗΣ Β.	9	10	0 / 0	5 / 7	0 / 0	2	1	0	1	0	0	1	1	12	
11	ΠΑΠΑΔΙΟΝΥΣΙΟΥ Ε.	22	13	0 / 0	2 / 5	3 / 8	6	0	2	0	1	0	2	1	12	
12	ΔΡΟΣΟΣ Ε.	22	14	2 / 2	3 / 5	2 / 3	3	1	6	1	1	0	2	1	21	
13	ΛΟΥΚΑΣ Γ.	18	2	0 / 0	1 / 2	0 / 2	1	0	1	0	2	0	0	0	-	
14	ΜΠΑΛΙΩΤΗΣ Γ.	6	2	2 / 4	0 / 0	0 / 0	0	1	2	0	0	0	3	0	-	
15	ΜΑΛΕΛΗΣ Φ.	25	9	1 / 2	4 / 4	0 / 0	3	5	0	2	1	1	2	2	18	
Team							5	1			2		0	0		
1st quarter			19	1 / 2	9 / 11	0 / 5	7	3	5	3	2	1	4	4	28	
2nd quarter			22	1 / 1	6 / 10	3 / 7	9	2	6	5	4	2	2	3	34	
3rd quarter			14	0 / 6	4 / 9	2 / 5	8	3	4	4	6	0	5	3	13	
4th quarter			21	4 / 6	7 / 11	1 / 4	9	3	6	1	7	0	6	3	24	
Final Stats			200	76	6 / 15	26 / 41	6 / 21	33	11	21	13	19	3	17	13	99
				40%	63%	29%	44									

Starters- Subs ratio



Shot Chart



Drives: 5 / 8

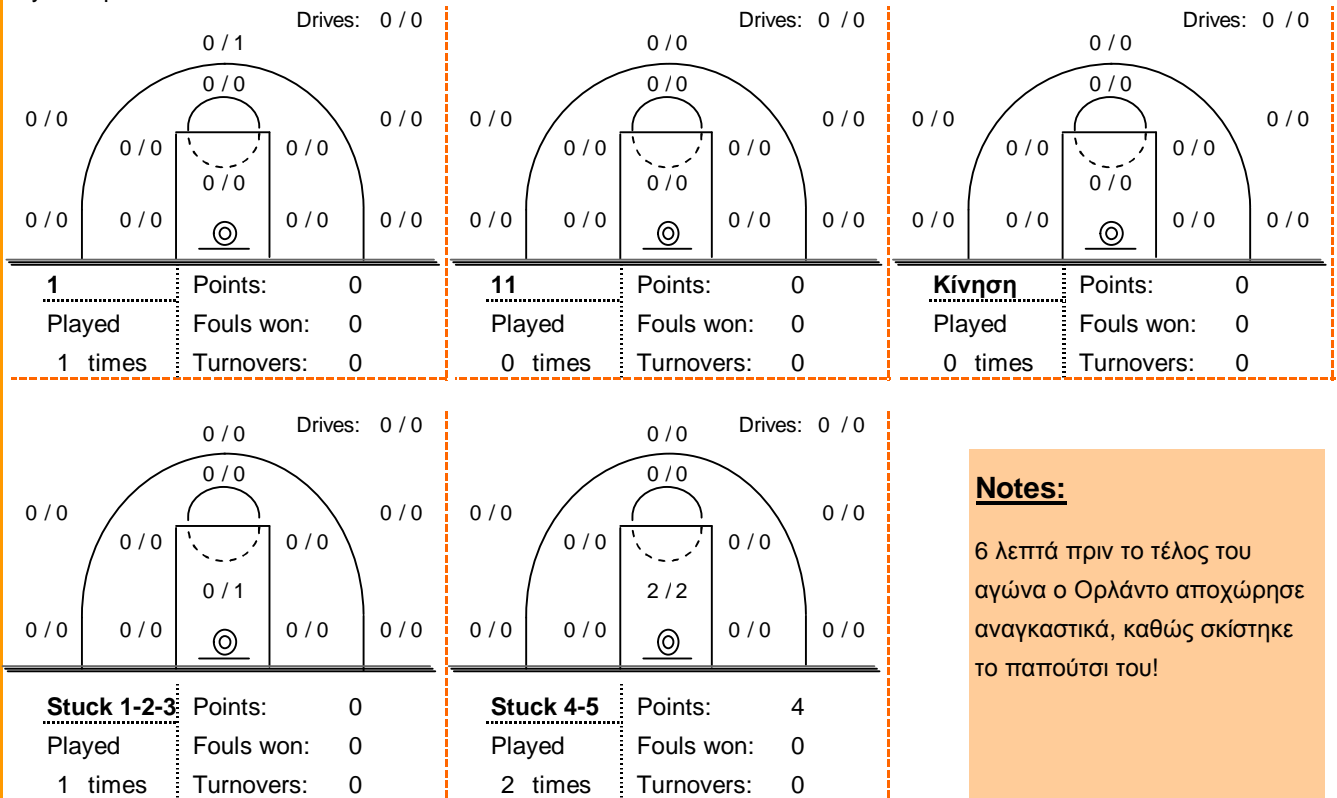


*Ranking= Points+Rebounds+Assists+Steals+Blocks-Mished Shots-Turnovers (Time Played>7min.)

Offense Analysis:

→ Πραγματοποιήθηκαν 88 επιθέσεις

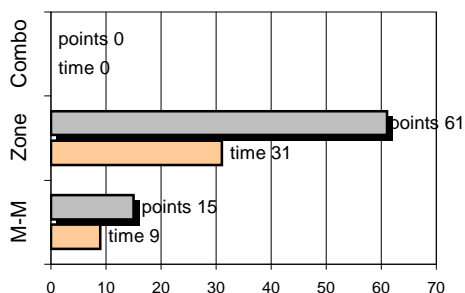
System performance:



Notes:

6 λεπτά πριν το τέλος του αγώνα ο Ορλάντο αποχώρησε αναγκαστικά, καθώς σκίστηκε το παπούτσι του!

Against Defense Types:



Turnovers:

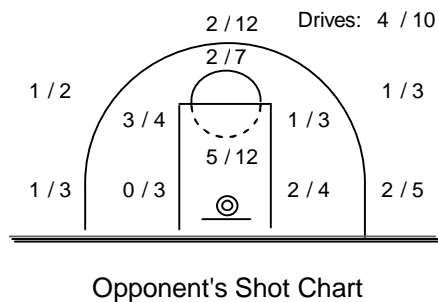
Η ομάδα υπέπεσε σε 19 λάθη.
0 ήταν χρονικές υπερβάσεις,
0 ήταν παραβάσεις γραμμών,
17 ήταν λάθη κατοχής και
2 ήταν βήματα ή μεταφορά.

Defense Analysis:

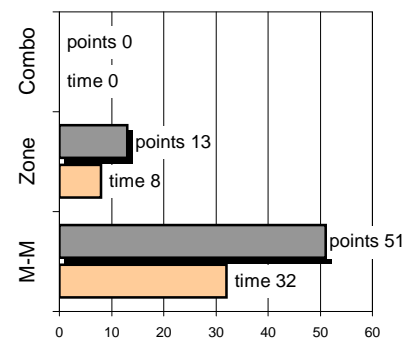
Γ.Σ. Απόλλων

4	Γκότσης Ι.	15
5	Μανιάς Λ.	14
16	Σαπρανίδης Σ.	2
7	Σιώμος Κ.	0
8	Κωνσταντινίδης Γ.	0
9		0
20	Νασόπουλος Π.	10
11		0
12	Σιώμος Γ.	6
13	Παλλάντζας Δ.	17
14	Τσαρούχης Σ.	0
15		0
Total:		64

Εκτελεσθείσες επιθέσεις: 88
 εκ των οποίων οι 11 ανανεώθηκαν
 λόγω επιθετικών ριμπάουντ.



Defense Types Performance



→ Από τα 13 φάουλ που έγιναν, τα 6
 οδήγησαν σε συνολικά 9 / 10 ελεύθερες βολές.